

. . .

**ЭЛЕКТОРАЛЬНЫЕ ПРОЦЕССЫ
В СТРАНАХ ЮГО-ВОСТОЧНОЙ АЗИИ
В XXI ВЕКЕ**

2015

66.3 (5 +5 +5 +5 +5 +5 +5)
45

I / / -
. . . . ; -
. — .∴ , 2015. — 316 .
ISBN 978-5-89282-627-3

66.3 (5 +5 +5 +5 +5 +5 +5)
ISBN 978-5-89282-627-3

© , 2015
© , 2015

	4
1.	24
2.	68
3.	99
4.	145
5.	190
6.	211
7.	267
	305
SUMMARY	313

ПРЕДИСЛОВИЕ

I .

— — — — —

, — — — — —

— — — — —

1907 .

— , , . . . 1935 .

— , / , , -

, 30-50 . „

« »

-

-

,

,

,

,

1990- . -

,

, 1988 .— 1986 . -

, 1992 .

, 1993 .

, 1998 .

,

.

,

,

,

— —

1988 . -

1990 .

2011 . , .

«...»¹.

«...»

«...»

«...»².

«...»³.

«...»

1990-

¹ Богатуров А. Понятие мировой политики в теоретическом дискурсе // Международные процессы. Т. 2, № 1 (4) январь-апрель 2004. С. 20.

² Баталов Э. Предмет философии международных отношений // Международные процессы. Т. 2, № 1(4) январь-апрель 2004. С. 8.

³ Подробнее см.: Баталов Э. Указ. соч.

« ... », « ... », « ... », « ... », « ... ». ¹ 2000- « ... », « ... », « ... » — ² « ... ». « ... » ³ « ... ». « ... ». ³ « ... ». ³ (...). ³ 167 , 2013 . « ... », « ... », « ... », « ... », « ... », « ... », « ... », « ... », « ... ». (64- ...), « ... » (66- ...), « ... » (72- ...). 80- 109- . 149- ³ .

¹ Подробнее см.: Мельвиль А.Ю. О траекториях посткоммунистических трансформаций // Полис. 2004. № 2.

² К примеру, см.: Кулагин В. Нетленность авторитаризма? // Международные процессы. Т. 6, № 1 (6) январь-апрель 2008.

³ Democracy Index 2013. P. 4-7.

2013 . (58- 72- , 100- 109-),

1. , , 90% — , 74 % — 92%


« » ,

2013 . — 8,33

¹ World Values Survey Wave 6: 2010–2014 // WVSDatabase

«
1
» ,

¹ Другов А. Ю. Индонезия — опыт перестройки // Восток-ORIENS, 2014. № 1. С. 77.



¹ Party Politics in Southeast Asia. Clientelism and Electoral competition in Indonesia, Thailand and the Philippines. Ed. by Tomsa D. and Ufen A. N.Y., 2013. P. 203.

² Hicken and Kuhonta. Shadows from the Past: Party System Institutionalization in Asia // Comparative Political Studies 44 (5). May, 2011. P. 582.

³ Инструментальный рейтинг демократичности для оценки регионов России был разработан Московским Центром Карнеги. См.: Петров Н., Титков А. Рейтинги демократичности регионов Московского центра Карнеги: 10 лет в строю. М., 2013.

30%¹ -
 ,
 2010 . 76,5 %
 ,
 , 2011 .
 « »
 48,4% , 2013 . -
 53,4% , -
 — 44,7 % .
 , 30% -
 ,
 15%,
² . -
 2013 . -
 ,
 , -
 . -
 — , 2011 . 47%.
 2008 ., -
 36%.
 2013 .
 .
 . -

¹ См.: Vanhanen T. Prospects of Democracy: A study of 172 countries. L., N-Y., 1997.

² См.: Рогов К. Демократия-2010: прошлое и будущее плюрализма в России // Pro et Contra. Сентябрь-декабрь 2009.



¹ См.: Party Politics in Southeast Asia. Organisation-Money-Influence. Ed. by Sachsenroder W. Partyforumseasia. 2014. P. 127.

² World Values Survey Wave 6: 2010–2014 // WVSDatebase; Другов А. Ю. Индонезия — опыт перестройки // Восток-Oriens. 2014. № 1. С. 70.

70 ¹.

, , -
:

2000 . :

« ... -

»².

, -

. - , -

, , . .

, , ,

, -

2013 .

Facebook,

, ³ , -

2013–2014 .,

, , , .

¹ См.: The Election Integrity Project. Executive Summary. The Year in Elections, 2013.

² Цит. по: Kurlantzick J. Southeast Asia's Regression From Democracy and Its Implications. Working Paper. Council on Foreign Relations, May 2014. P. 14.

³ Ibid. P. 15.

(18 30)

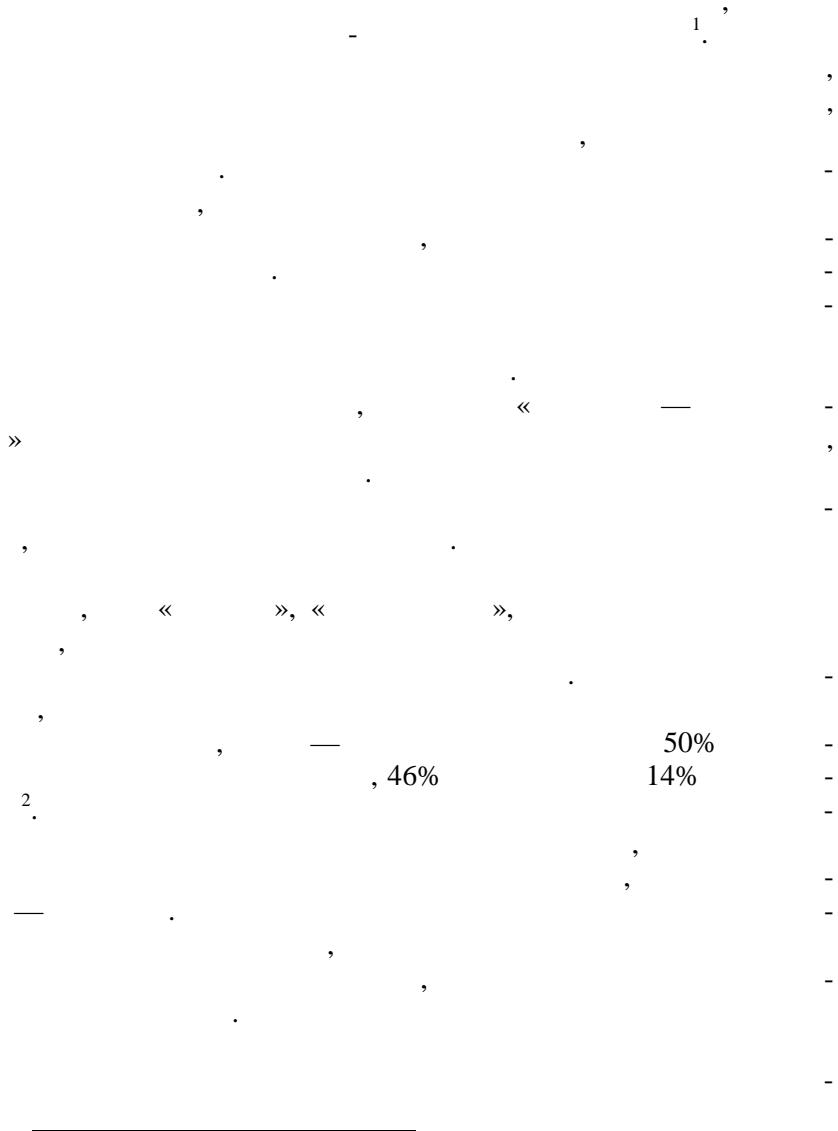
59%

, 58%

, 56%

41%

¹ Ibid.



¹ World Values Survey Wave 6:2010–2014 // WVSDatabase.

² Ibid.

1997-2005

»,
.
—
—
—
« » —
.
—
, — ,
, — .
, ,
, — .
,
.
,
,
.
.
— ,
.
— ,
—
—
1 .
.
:
), . . . , (, 6 —
), . . . , (1, 2, 5 —

¹ К примеру, см.: Современные избирательные системы. Восьмой выпуск. Бразилия, Франция, Чехия, Южная Корея. М.: РЦОИТ, 2013.

, $\left(\begin{array}{c} . \\ . \end{array} \right)$, . . . ,
3 —
4 —
.
(.), ,
7 —
).

Глава 1

РЕСПУБЛИКА ИНДОНЕЗИЯ

—
18 1945 .,
1945 .
1999, 2000,
2001 2002 .
1945 .
(— —
) , (—
) . — ,
— ,
.
:
(), (—
) ,
1948 .
(),

, , - , -
 , , , - -
 . - -
 1950 ., -
 . - -
 : - -
 , , , - -
 , , , -
 35- , , -
 , , , -
 . , -
 () - -
 . - -
 . - -
 , - -
 . -
 : — 5 15 -
 , -
 , -
 10 -
 — 1955 ., -
 . -
 7/1953 -

1953 . , , , -
, , , -
. 30 , -
100 , -
257 . -
: -
57 , — 57
, — 39
() — 45 . 24
8 1 , -
, , -
40% , -
90% . -
-
. 1950- —
1960- « » -
(1959–1965) -
1945 . .
1955 . 1960 . -
. 1963 . -
. 10, -
« » (1965–1998) — -
— -
1945 ., -
. -
, « - - » -
. -
— (), -

(), , . -
: -
-
,

1975 . . -
« » -
, — , , -
(, , .) . -

, , .
, , ,
, « ».

(), —
(), 1971 . -

63–65% -
: — 25–27%, — 10–13%. -

:
,
,

1984 . « »
 () .

1998 . ,
 - 1997–1998 . ,
 , « » . -
 . 1945 . , -
 , () () . -

1945 . -
 . 3 2001 . , -
 1945 . 22- . -
 , , , , -
 , , , , -
 , , , , -
 « » . -

),
 ().
 1999 .
 ,
 1999 .
 , 1945 .
 () — ().
 ,
 ,
 ,
 .
 , 560 692
 ,

.
 (50% + 1).
 .
 .
 — « »
 .
 - , -
 2/3 3/4 .
 (« »
).
 VII (. 19-
 22). ,
 , 1945 . II (. 2) III
 (. 5) ,
 2002 . 1945 .
 ,
 ,

.
 .
 ,
 ,
 .
 2014 ., 560
 —
 ,
 2004 .
 1945 . (. 22),
 9 2001 . ,
 ,
 ,
 ,
 ,
 ,
 ,
 -
 -
 -
 .
 -
 -
 -
 ,
 ,
 5,5% ,
 .
 ,
 .
 34 ()
)
 ,
 (),
 (),
 ().
 ,

’

’

’

’

’

’

’

’

’

’

’

’

’

’

’

’

’

’

’

’

’

’

’

’

1945 .

(
),

1/3 (
)

34
(
)

• ;
 • 75% -
 • ; 50% -
 • ; 30% -
 ;
 • 1000 -
 / — , -
 10 . 3 -
 . -
 . -
 , -
 . -
 100 35 -
 / / -
 12. 3 -
 . -
 . 20 50 -
 . -
 , , 3 12 -

34

33

— 4
(2014 .

34-
).

(
2009 .

« »).

2009 .

« »,

2012 .

3,5%

9 2014 .

11 5 2014 .

16 5

1000 250

6 8

« .».

2014 . 546 .

9 07:00

13:00.

2014 .

70%.

1,3

35

20 .

230 .

.
 ,
 1999 .
 « , » ,
 .
 .
 —
 .
 « »
 .
 , —
 .
 ,
 « »
 —
 ,
 .
 ,
 « »
 .
 1999 .
 . 48, 22,
 7 . 2004 .
 ,
 2% 3% ,
 . 6 .

16 24
2009 . -
2,5% 9.
38 , 46 , -
2014 12 -
, , 10 -
2009 2,5%- -
« » , -
. -
. 2014 ., -
: -
• 33 ; -
• (2012 .) ; -
• 75% ; -
• ; -
• ; 1000 . -
8/2012 , 55- -
, 30% -
. 2014 . -
, -
12 2014 . -
, -
. , -

2009 . 38 -
34 -
2009 . 5% -
1. -
() — (), -
2004 -
(), -

¹ Macdonald G.P. Political Parties and Islam in Indonesia: a religious Façade. Asia Pacific Memo # 179. www.asiapacificmemo.ca/

(),
 (),
 ,
 ,
 24,25%
 ,
 ,
 : « ».
 » 2014 , «
 , 10%.
 , 3% , — 1%.
 — 8%
 0,4%
 , 15,7%
 , 2009 . (24,25%)
 2004 . (38,39%)¹.
 2014 .
 5,6%

¹ The Jakarta Post, August 02.2012.

- ,
 - ,
 ()
 2009 . 24 2,5%-
 ()
 ,
 ,
 ,
 2009 .,
 ,
 2009 .
 , (),
 ,
 ,
 2009 .
 ,
 ,
 ,
 ,
 ,
 2014 .
 20%

	%	
()	18,95	23 681 471
	14,75	18 432 312
()	11,81	14 760 371
	10,19	12 728 913
	9,04	11 298 957
	7,59	9 481 621
	6,79	8 480 204
	6,72	8 402 812
	6,53	8 157 488
()	5,26	6 579 498
	1,46	1 825 750
	0,91	1 143 094

12
2014 ., 3,5%-

10
2009 . -

() .

, 2009 . 4- , 10% -
 , 31,5% , 7%
 2004 .
 () ,
 2004 . 55 7,45%
 20,85% 2009 . 150
 (2009–2014) 41
 6.
 () ,

1999 . 2004 . — 18,5%,
 () 33,7% , 2009 . 3,77% , -
 2009 . — 14,03% . 2009 . 3,77% , -
 — 4,46% (2004 . () -
). , 2014 . « -
 » .

RSIS¹,

« »

3 .

¹ The S. Rajaratnam School of International Studies.

² Kenawas Y.C., Fitriani. RSIS. Indonesia's next parliament: celebrities, incumbents dynastic members?// www.eastasianforum.org/2013/05/31/

³ Dhakidae D. Partai-partai Politik, Demokrasi, dan Oligarki // Partai-partai Politik Indonesia: Ideologi dan Program. Kompas Peberbit Buku Kompas, Jakarta, Februari 2004. P. 20.

« » , -
« », -
, -
, -
, . -
. -
, , , -
(), -
, -
, -
, -
« » -
. -
2014 . — -
, -
, -
. -
, 500 . -
Twitter- -
« » . -
1 . -
. -
, -
. -
, , -
2 . -
9 2014 . . -
20% , -
-

¹ Poling G.B. Corruption in Indonesia and the 2014 Elections. Center for Strategic and International Studies. www.csis.org/print/47326

² Wanandi J. Challenges in the 2014 Elections // Forbes Indonesia. 06.08.2013. www.forbesindonesia.com/berita-405.

2014 ., 25% . , -

22 : -

— 250 . , -

33 34 53,15% , () -

21 , , -

, -

() -

(). (9,04%) , -

40 -

(), , -

— , , 31% -

« , — -

, , , -

», — . -

60% () (6,72%).

() (5,26%))

90% 245

8 2012 .,

),

-
-
-
-
-
-
-
-
-
-

1945 ..

;

;

;

;

;

;

;

,

,

,

,

,

,

,

.

,

30

10

60

1

— 7 500

. , -
 , -
 . ,
 , ,
 2004 . , -
 7% , . .
 2009 . ,
 . -
 -
 , -
 -
 . -
 , -
 25% , -
 -
 -
 . , -
 , -
 , . -
 . ,
 , -
 , -
 (,), -
 , . -
 , -
 . -
 , , 90% -
 , .

1999 . « » (1998 .) 93% , 2004 . — 84%, 2009 . — 71% .

¹ Dhakidae D. Op. cit. P. 7, 11, 12.

2014 . 75%,
70%.

« »

30%

2014 .

— 10 , 15 51

¹ Bland B. Indonesia: a Delicate Succession. Financial Times. 11.08.2013.
www.ft.com/cms/so/4b31a456-0021-11e3-ba6b-00144feab7de.

67

2014

« ».

(),

» —

¹ Kenawas Y.C., Fitriani. Op. cit. www.eastasianforum.org/2013/05/31/

1970-

1950-

Twitter.

11%

18,2%

2004 .,
2009 .

		1955 .	-
		40%	-
		90%	«
»	25	27%	.
1999 .		40%	,
2004 . —	30%,	2009 . —	24%.
2014 .			31,5%

.

-

,

.

Глава 2

ФЕДЕРАЦИЯ МАЛАЙЗИЯ

-

-

-

40%

60%

() —

600-

29

17%

—

— 50,4%.

VII-XIII

— 24,6%.

XIII-XV

XIX

7,1%.

1957 年，
1963 年，

:

).

(

,

,

,

,

,

,

—

.

:)

;)

,

,

,

;) -
) , ; -
 (;) -
 ();) -
 ();) -
 , . -
 ; , -
 ; -
 ; () -
 , () -
 . -
 » — « — -
 . -
 - . -
 - -
 , . -
 . -
 1971 . -
 (), -
 20 . 1970 . -
 2,2%, — 27,3%, -
 70,5%. 20 -
 30%, — 40%, -

1960 .

. 1971 .

153-

1. , 1971 ., « »,

2. « »,

1957 . 1957 .

¹ Подробнее см.: Тюрин В. А., Цыганов В. А. История Малайзии. XX век. М., 2010. С. 344.

² Там же. С. 343-344.

1963 .

1958 .

()

— 13 .

:

,

,

.

21 ,

,

,

,

.

,

,

.

,

.

,

,

,

,

.

,

,

,

,

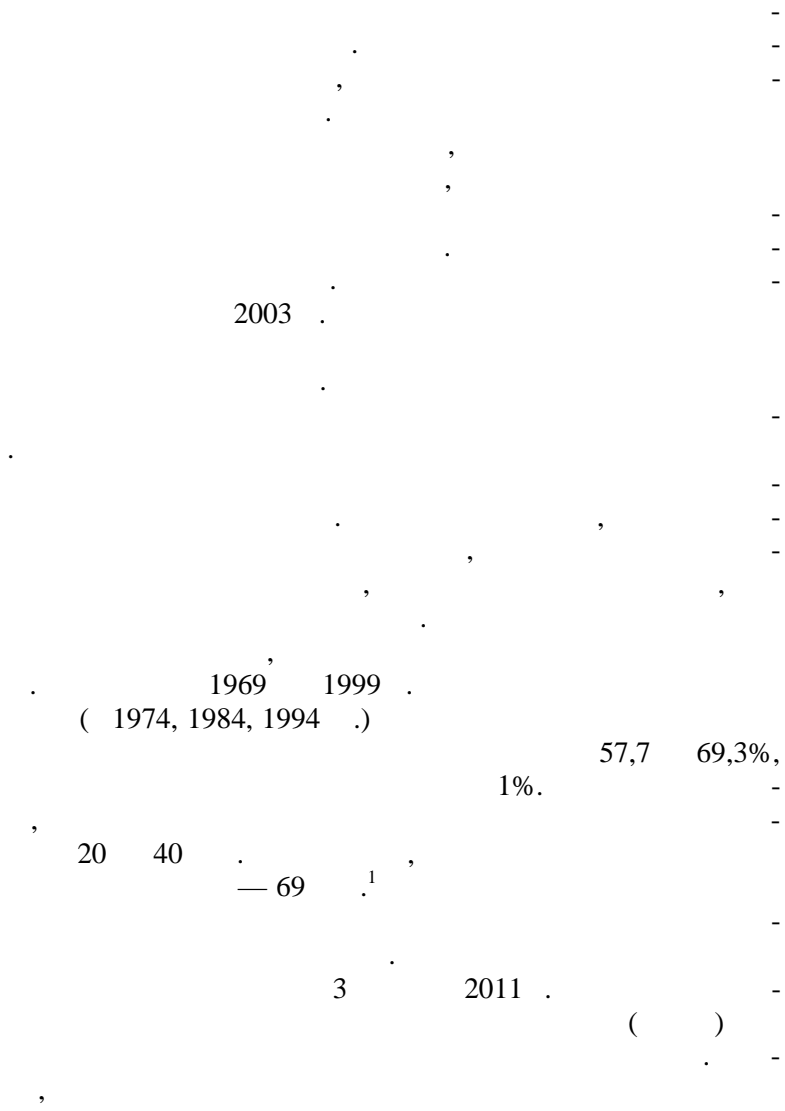
,
)
 9 ()
 ,
 ()
 — , —
 .
 .
 9
 ,
 ,
 .
 ,
 .
 — () —
 , 30 13
 3
 .
 40
 ,
 .

()

65

; 1)
; 3)

; 2)



¹ Malaysia's Coming Election: Beyond Communalism? Crisis Group Asia. Report N° 235, October 2012. P. 9.

1)

(

; 2)
; 3)

).

21

1954 .

2007 .

2011 2012 . 60
(

1.

2013 . — 50,1%), (46,66%),

« »².

1963 . XXI .

2013 .

¹ Welsh B. Malaysia's Elections: A Step Backward.// Journal of Democracy. Vol. 24, № 4, October 2013. P. 138-139. <http://muse.jhu.edu/journals/jod/summary/vo24/24.4.welsh.html>

² Ufen A. The 2008 Elections in Malaysia: Uncertainties of Electoral Authoritarianism // Taiwan Journal of Democracy. Vol. 4, № 1. P. 155-169.

1946 ..

« » 2013 .

» , « !».

2013 .

84%.

2012 . « » — « »¹.

¹ Malaysia's Coming Election: Beyond Communalism? Crisis Group Asia. Report N° 235, October 2012. P. 6.

), « » () : « » () « » () .

« » , « » .

1 .

2 .

() .

¹ Урляпов В. Ф. Итоги всеобщих выборов в Малайзии // Юго-Восточная Азия: актуальные проблемы развития. Выпуск XXI. Юго-Восточная Азия в 2012–2013 гг. М., 2013. С. 157.

² Там же.

« »

-

-

,

—

,

—

,

—

,

—

1969 .) 1955 ., . . (

2013 .

-

-

—

« »

-

	(1974 .— , 1974 .—)			2008 .—			
		, %	, %		, %	, %	
1964	89	85,58	58,5	15	14,42	41,5	104
1969	95	65,97	49,3	49	34,3	50,7	144
1974	135	87,66	60,7	19	12,34	39,3	154
1978	130	84,42	57,2	24	15,58	42,9	154

1982	132	85,71	60,5	22	14,29	39,5	154
1986	148	83,62	55,8	29	16,38	41,5	177
1990	127	70,55	53,4	53	29,45	46,6	180
1995	162	84,38	65,2	30	15,62	34,8	192
1999	148	76,68	56,5	45	23,32	43,5	193
2004	198	90,41	63,9	21	9,59	36,1	219
2008	140	63,06	50,27	82	36,94	46,75	222
2013	133	59,91	46,53	89	40,09	53,47	222

: Arah Aliran Malaysia: Penilaian Pilihan Raya.
www.iseas.edu.sg/trends120/pdf

2013 .—
7%
2013 .
21 , 2
2013 . 88 , 9
70%
10
2013 . 7 , 8,
38 , 10.
« ».

, , -
 . , ,
 , , 2004 .
 1 ,
 , 2008 . 31 . , -
 , -
 , 2013 .
 30 , -
 — 20,4% —
 . -
 , -
 , (-
 2 « », « » -
 , -
 , -
 , -
 ,). -
 , , -
 , 1969 . -
 . -
 . -
 . -
 , -
 , -

60%

()

«

»

()

:

61,7%



Глава 3

РЕСПУБЛИКА ФИЛИППИНЫ

1, — , -
-
-
(XVI —).
,
2.
« » , —
- .
-

¹ Филиппины — страна с полиэтническим (до 100 этносов) и многоязычным составом населения, численность которого в настоящее время превышает 90 млн человек. Коренное население однородно антропологически, принадлежит к южноазиатской разновидности монголоидной расы. Из некоренных жителей преобладают китайцы. Малые народности — потомки негроавстралоидных аборигенов экваториальной расы. 80,9% филиппинцев идентифицируют себя как приверженцев римско-католической церкви, 7,8% — христиане разных протестантских деноминаций, 5–6% — мусульмане, около 2% — анимисты.

² Наследие трехвекового (конец XVI — XIX в.) испанского колониализма — создание в результате массовой христианизации местного населения крупного и прочного христианского (католического) анклава в ЮВА. В контексте рассматриваемой темы представляет интерес политическая роль католической церкви, в особенности ее влияние на электоральное поведение филиппинцев. Основное направление политики колониализма США (1901–1946) — внедрение на Филиппины западных (американского образца) ценностей, создание политической демократической модели.

60-

1.

« ».

« »

¹ Landé C. H. Leaders, Factions and Parties. The Structure of Philippine Politics. Boston, 1965.

1898–1899 .¹, -
-
1896–1898 . 1899 ., -
, « » -
, « , , -
(), -
, [distinct] : , -
»².
1899 . - -
(1899–1901).
« -
» « ».
, 1946 . () -
-
, . -
— , , -
. 1902 . (-
1901 .) « -
».
-
— — -
, — -

¹ См. Губер А. А. Филиппинская республика 1899 г. и американский империализм. М., 1962.

² Philippine Institutions. Manila, 1970. P. 139.

1907 .

1907–1916 .

1909 1912 .
1%
1. 1916 .

(1916–1934),

, 1934 .

1934 .

1935 .²

18-

¹ Ibid. P. 139.

² См.: Конституция Филиппин // Конституции государств Юго-Восточной Азии и Тихого океана. М., 1960.

³ Филиппинские женщины получили равное с мужчинами право голоса в результате специального дополнительного референдума.

1907 .

1935 ..

1907–1946 .

().

1907–1934 .

50% . 50%

—

, 1934, 1936 1938 . 80%

1935 .

70%

(1935–1944)¹.

» «

¹ Philippine Political Science Journal. Quezon City, 1976, № 4. P. 44-46.

· · · ,
· · · ,
· · · .
· · · ,
· · · .
· · · »¹.
1935 .
· · ·
· · ·
· · ·
· · · () () .
· · · ,
· · · ,
· · · ,
· · · ,
· · · ,
· · · ,
· · · .
· · · ,
· · · .
· · · .
· · · .
· · · ,
· · · .

¹ Asian Survey. Berkeley, 1979, n. 19, № 10. P. 981–982.

, ,
 ,
 -
 .
 1973 . 1935 .,
 ().
 ,
 -
 .
 — — (, 8
 24 , 8
 6- .
 120 , 4
 1 .
 (1935 .)
 18- .
 , —
 .
 « » -
 -
 -
 .

¹ Abinales P. N., Amorsolo D. J. *State and Society in the Philippines*. Manila, 2005. P. 120-122.

— « », —
,
,
,
.
,
—
.
, « », —
»¹.
«Family based Philippine
politics» «Paternalistic politics».

,
« »
2,
,
,
,
,
1963 . (1946—
) 149 .³

¹ Pye L.W.Q. Asian Power and Politics. Cambridge (Mass), 1995. P. VII.

² В данном случае речь идет об элите христианизированного большинства филиппинского общества. Но по конституции 1935 г., мусульманское меньшинство (5–6% от общего населения Филиппин) пользуется равными с филиппинцами-христианами электоральными правами (в рамках унитарного государства). В условиях многолетнего межконфессионального конфликта на Юге Филиппин реально правом голоса обладает лишь небольшая часть мусульманской элиты, лояльной правительству, отдельные ее представители входят в выборные органы власти, в основном на местах, но и избираются обыкновенно в нижнюю палату конгресса от избирательных округов южных провинций.

³ Simbulan D. C. The Modern Principalia. Quezon City, 2005. P. 305–320.

1963 . 16
« » , (, 60-90%
40) , 75
, . . .
, — , - , , 1.
, , (, 3-4- , ,
,) ,
90% 50- , 80% 50
2.
. ()
, « »

¹ Левтонова Ю. О. Эволюция политической системы современных Филиппин. М., 1985. С. 53–96; Левтонова Ю. О. Современная элита Филиппин // Элита стран Востока. М., 2011. С. 204.

² Abueva J. V. Focus on the Barrio. Manila, 1959. P. 22–25.

« »

(

).

,

60-

1.

—

« »

(

1986

(« »).

1987

(1986)
 1987 .²

¹ См.: Левтонова Ю. О. История Филиппин XX век. М., 2011. С. 242-337.

² The Constitution of the Republic of the Philippines. Quezon City, 1987.

1986 . 1986 . -
. 2 1987 . -
. -
, -
1, -
, — -
. 25 (-
) 85% -
, 75% -
. -
, -
. -
-
. -
6 1986 ., , , ., -
. 2. , -
, -
. -
1987 . 1935 . -
(1935 .), 1987 . -
: -
, , , -
, , , -

¹ См.: Левтонова Ю. О. История Филиппин. XX век. С. 357–411.

² Их противоборство разрешилось 22-25 февраля 1986 г. в результате массового антиавторитарного протестного бескровного выступления манильцев, положившего конец диктатуре Ф. Маркоса и провозгласившего К. Акино первым поставторитарным президентом.

18- . -
 — -
 (, - -
) . -
 , -
 . 1998 . -
 , -
) (-
), -
 , 250 - , (-
), -
 (, 17 18–18,5 .), -
) (-
 , , -
 - , (). -
 , 10 2010 .,
 () III, -
 13 17 2013 . 1. -
 18 . -
 , , -

¹ Там же. Дыпуск XXI. С. 164.

30 40 « »¹.

1992 .

(

),

.

COMELEC.

2004 . (

)

(CVL).

—

(PRCRV) —

2,

COMELEC.

CVL

—

», « ».

SWS (So-

cial Weather Station),

, 36,5

2004 ., 900 000

¹ Philippine Democracy Assessment. Quezon City, 2005. P. 6.

² Лишнее подтверждение политизированности церкви и ее прямого участия в выборных компаниях и влияния на электоральный процесс в целом.

35,6

1.

. COMELEC
90

— 3-4

2010 .

2007 .,

2009 .

9

, 2010 .

:

(

)

III,

(

)

17 .,

2010 .,

90 .

3.

¹ Philippine Democracy Assessment. P. 19.

² По впервые введенному в практику окончательному компьютерному подсчету голосов, за Б. Акино III проголосовало 42% от зарегистрированных 50 млн избирателей, Дж. Эстрада собрал 25% голосов и М. Вилар — 14%.

³ Юго-Восточная Азия: актуальные проблемы развития. Выпуск XIV. С. 196-197.

1987 .

1998 .

20%

(

).

« » —

1.

()

¹ Montinola G. Parties and accountability in the Philippines. *Journal of Democracy*. Quezon City, 1999. P. 126–128.

1972) 1987 . (1946–

1986 .

« — »).

: «

“ ”,

»¹.

(«mainstream»)

(

)

-« —

COMELEC.

).

¹ Ibid. P. 120.

), — « »¹.
(1954–1957) (1965–1986),
().
: « »
« »

¹ Corpuz O. The Philippines. Princeton (N.J.), 1965. P. 101.

« »
 « ».
 (),
 « -
 », «
 ”»¹.
 -
 -
 -
 (500 .)
 (, .).
 « » . «
 »
 1992 ..
 (1992–1998),
 LAKAS-NUCD [(LAKAS)
 (NUCD)]
 LAKAS-NUCD
 «Philippine Democracy Assessment» (2005)², LAKAS-NUCD
 :

¹ Philippine Democracy Assessment. P. 92.

² Ibid. P. 99.

1992			1995			1997		
	-	-		-	-		-	-
2	8	22	2	118	56	4	134	58

« »

,

· , , , « »

1.

· ,

- ,

· —

· , ,

· —

· (1992–1998)

· III.

· , ,

· (2001–2010), LAKAS

1998–2001 · - · ,

· III (PMP).

· ,

¹ В западной литературе президента Г. Арройо называли «мастерицей компромиссов», имея в виду ее коррумпированные отношения со многими конгрессменами и, особенно, с местными политическими элитами — ее главной опорой в борьбе за президентское кресло на выборах 2004 г.

(UNA).

COMELEC

¹ Rocamora J. Philippine political parties. Institute of Popular Democracy. Quezon City, 1988. P. 6.

² Ibid. P. 8.

... , -
... - ,
... , -
... -
... 2001 .
5 () ,
... (.) . -
... 50 1 . -
20 500 . . 4 200 . -
3 20 , 2 . -
... -
... , -
... , -
... , -
... « »
... 2001 .
25 50 3 .

¹ Philippine Democracy Assessment. P. 43.

² The Christian Science Monitor. 07.12. 2009.

³ Philippine Democracy Assessment. P. 43.

		-
		-
	2004 . ¹	-
		-
		-
	2010 .	-
2013 .		-
		-
	III	-
		-
2010 .	2013 . —	-
—	(PNoy Team	PNoy Coalition)
	(),	-
()	,	-
	(NPC),	-
	(FDP),	-
Laban (),	Akbayan (-
). PNoy Team	:	-
	,	-
	(Akbayan).	-

¹ FEER. 31.08.2009. P. 42-43.

Team, (PNoy Coalition. — . . .) FDP-Laban, PNoy- : « -

»¹. 2010 . . . 2013 . 12 -

, 9 PNoy Team. 3 -

« 12», , , -

(UNA) — PNoy , : -

PNoy — UNA — -

UNA « », -

2016 . , -

:

-

-

-

-

¹ Philippine Democracy Assessment. P. 45.

25-

1986 .
«The Philippine Star»

»¹.

(

»².

XXI .)

(
— masa).

¹ The Philippine Star, 20.02.2012.

² Philippine Democracy Assessment. P. 45.

1 2000- .,
,
,
(30% 94 013 200), 2010 .
,
,
, — «
»².
« — » —
,
,
« »,
.
« — »
,

¹ Институт филиппинской культуры (IPC), дискуссионный клуб Focus Group Discussion (FGD) и упоминавшееся в тексте главное национальное социологическое агентство Social Weather Station (SWS).

² Philippine Democracy Assessment. P. 58.

1, 2.

» (), «

() ,

()

FGD (Focus Group Discussion)

2004 .

3 ,

2004 . : «

— , , ,

— . (

¹ Напомним, что одна из форм коррумпированных «бартерных» отношений — материальное вознаграждение (но, в отличие от массового уровня, исчисляющееся не десятками песо, а сотнями тысяч, а иногда и миллионами песо) за поставку недостающих голосов, — политический патронаж представителей высшего эшелона столичной элиты, начиная с президентов, в отношении элит на местах. Политический патронаж, как известно, процветал при президенте Г. Арройо и преследуется законом при действующем президенте Б. Акино III, который добился ареста своей предшественницы по обвинению в коррупции, в том числе за коррумпированные связи с местными элитами.

² Philippine Democracy Assessment. P. 47-49.

³ Столичный центр одноименной провинции на о. Себу (в группе Бисайских островов).

)

»¹.

()

,

,

« », ()

(1998–2001).

1998 . (46,4%
— 17,1%),

« » (rap para sa Mahihirap — .)

².

. «Masa voters»

« ».

—

,

,

-

¹ Philippine Democracy Assessment. P. 44 — 45.

² Laguian A., Laguian E. J. E. «Erap» Estrada. Quezon City, 1998.

¹ В данном случае проявляются и черты национального характера филиппинцев: эмоциональность, общительность, склонность к театральности, карнавалу.

² Philippine Democracy Assessment. P. 63–65.

³ Ibid.

⁴ Одна из главных причин — нехватка у государства необходимых для финансирования подобных проектов средств, расхищаемых чиновниками всех уровней в условиях гигантски разросшейся коррупции.

⁵ К ним относятся многочисленные неправительственные организации (НПО), Народные организации (НО), функционеры из левых легальных партий и профсоюзов, появившихся на Филиппинах на грани веков, представители некоторых религиозных организаций, главным образом молодые монахини из разных католических конгрегаций, отличающиеся политизированностью и гражданской активностью.

... ,
 ... ,
 ... ,
 ... ,
 ... (IPC) (2004),
 ...
 ... «
 ... —
 “Masa voter”
 ... : «
 ».
 (...)
 ...
 ...
 ... »¹.
 ... masa
 voter.
 ...
 ...

¹ Coronel Sh., Chua Y.T. The poor vote is a thinking vote. Philippine Center for Investigative Journalism, 2004. <http://www.Pcij.org/stories/2004/poorvote.htm>

1.

(

),

(

),

« »

2010 .,

.()

¹ В настоящее время в стране действует несколько десятков подобных организаций. В их число входят легальные политические партии левого направления (их примерно около десяти), а большинство представлено объединениями и партиями профессионально-секторального типа [к примеру, Национальная федерация мелких производителей кокосовой продукции (SCFO), Партия бисайских фермеров (Agrifil), Рыболовецкий союз (Akarin), — все эти объединения относятся к сектору «крестьяне»; организация городской бедноты — People’s Movement against Poverty (PMAP); рабочий профцентр — Партия конгресса профсоюзов (TNCP) и др.].

III

()

III

2013

»

«

»¹

«

¹ Philippine Democracy Assessment. P. XVI.

1986 .

« . »).

« . » —

1 . « () », .

1997 .

(1992–1998)

« . ».

(.) .

1998 .

2001 . « . » —

« -2» . . .

¹ Активность гражданского общества на Филиппинах высока, как ни в одной из стран Юго-Восточной Азии. Функции и НПО и НО многообразны, затрагивают политику, экономику, социальную сферы.

», «». -
«». -
», «». -
», «». -
», «». -
(CER), -
(NAMFREL). -
80- . -
», «». -
NAMFREL -
NAMFREL -
», « NAMFREL -
COMELEC»¹. -

¹ Philippine Democracy Assessment. P. 59–60.

1986 .¹

1946 .

¹ См. подробнее: Левтонова Ю. О. История Филиппин. XX век. С. 357–374. В поставторитарное время феномен насилия в политической культуре — показатель неблагополучия в общественно-политической жизни, отчуждения власти от общества. С 2001 г. (прихода к власти ГМА) по 2006 г., согласно международному индексу свободы прессы (Ranking of press freedom), произошло 818 политических убийств, в том числе 49 случаев насильственной смерти журналистов. По размаху насилия и преступности Филиппины лидировали среди стран АСЕАН, начиная с 2000-х гг., а к 2010 г. вышли на одно из первых мест в мире по числу политических убийств. См.: The Straits Times. 18.02.2010.

² Речь идет о выборах М. Рохаса (1946–1948), политика довоенной генерации, выходца из земельной олигархии, реакционера, ставленника США. На выборах 1946 г. главными нарушителями демократической процедуры были М. Рохас, его последователи из созданной им Либеральной партии (ЛП) и опекавшие его американцы. Помимо широко применявшейся практики подкупа избирателей использовались сформированные сторонниками М. Рохаса вооруженные банды, которые прибегали к террору и запугиванию избирателей.

, »¹, -
 , . -
 : , - -
 - , . -
 , , -
 , . -
 , , -
 — , -
 , , -
 , . -
 , -
 2010 . 68 -
 79 , 80 112 .
 2 .
 , ,
 « » 2009 ., -
 2010 . -
 2010 . -
 , «
 » , -
 , 33

¹ Velasco R. The Philippines. Tokyo, 1999. P. 300.

² The Christian Science Monitor. 07.12.2009.

» 2009 . (« »).

« »), «ora de peligro» (« »).

, 39 — 1998 . 1. 71
— «ora de peligro»,

1998 . COMELEC

¹ Philippine Democracy Assessment. P. 41.

	1988	1992	1995	1998
	23 11	16 3	37 7	71 31 -
	268 - 149	87 73	127 - 80	188 53

	91 14	43 11	59 16	71 9
	23 14	11 2	21 5	19 8

: Patino P., Velasco D. 2004.

http://www.fes.org.ph/papers_elecviolence.htm.

1986–2001 .

-	1986	364	153
	1988	405	188
	1992	157	89
	1995	244	108

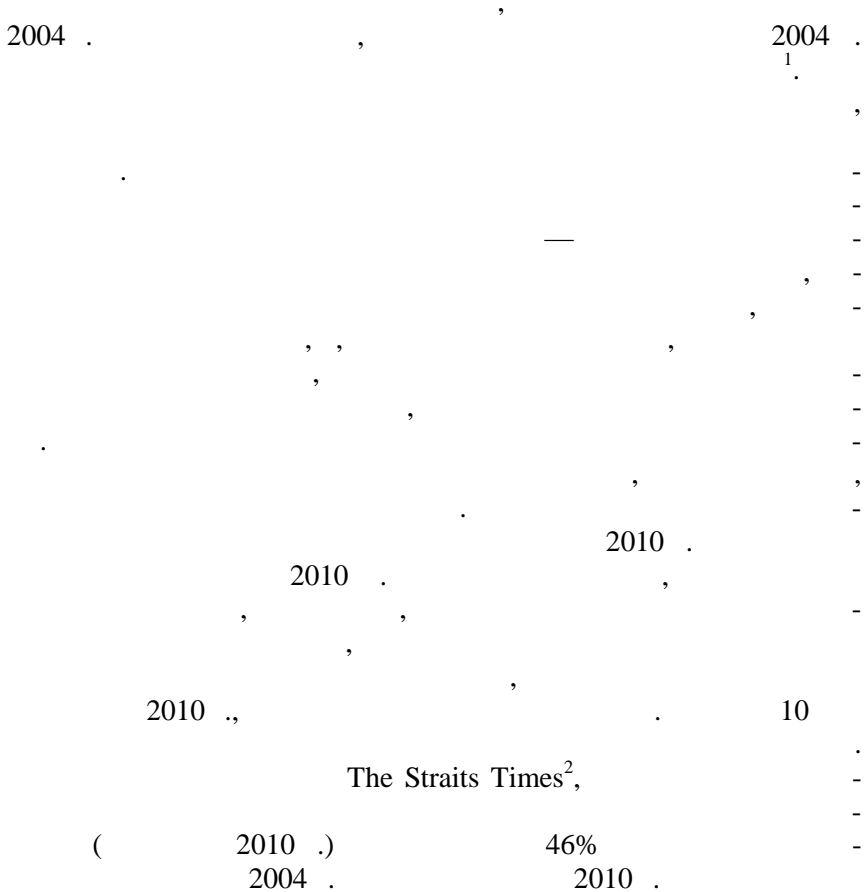
¹ Patino P., Velasco D. Election violence in the Philippines.

http://www.fes.org.ph/papers_elavolence.htm

	1998	322	77
	2001	152	98

: Ibid.

(2001–2010)



¹ Philippine Democracy Assessment. P. 26.

² The Straits Times. 26.06.2010.

III,

¹ Institute for Political and Electoral Reforms, Institute of Politics and Governance, Consortium of Electoral Reform, Consortium for Election and Political Processes и др.

² Но сама по себе идея смены формы правления (с соответствующим оформлением законом) впервые возникла на рубеже 60–70-х гг. как антитеза авторитарно-элитарным взглядам, главным носителем которых был Ф. Маркос. Был собран конституционный конвент из демократически настроенных представителей политической и интеллектуальной элиты, принявший новую (после 1935 г.) конституцию 1973 г., в которой фиксировался переход к парламентаризму. Но конституция⁷³ не была введена в действие из-за установления в стране режима военного положения (ML).

¹.
Charter Change (Cha-Chu)
2014 . —

2014 .

².

2000-

I .

¹ Как упоминалось, против Ф. Рамоса выступили кардинал Х. Син и экс-президент К. Акино, усматривавшие в любой попытке изменений в «антиавторитарной конституции'87» едва ли не святотатство. Попытки Г. Арройо в 2006 г. организовать дискуссии в конгрессе по поводу изменения формы правления (на филиппинском политическом жаргоне Charter Change или Cha Cha) обернулись ожесточенной борьбой между сторонниками и противниками «Cha-Cha». Резко «против» выступили сенаторы, поскольку, согласно реформе, ликвидировался сам институт сената: планировалось создание парламентской республики с однопалатным законодательным органом, назначающим правительство парламентского большинства. «За» выступало организованное гражданскими активистами движение «Народная инициатива». Руководство церкви оценило его деятельность как «греховную и аморальную акцию». В конце концов деятельность «Народной инициативы» была приостановлена Верховным судом.

² <http://www.sunstar.com.ph/>

XIV
XV , 2010 .
. : ,
. .
. «
»

XV
(Akbayan), PNoy .
« -2010» . - « :
2010 »¹. , -
: «...
. .
2 ».
3 .
. -
, (PCIY). 2010 .
213 - 79
. 146 , —
2010 . 50% 146 —
- , -

¹ Ibid. P. 99–118.

² В конституции 1987 г. весьма туманно говорится о запрещении политических династий «в тех случаях, когда это определяется законом» (The Constitution of the Republic of the Philippines 1987, Article II, Section 26).

³ Там же.

3-4-
1.
« »,
2. « -2010»
III «
».
3.
III
2016 .,
III (2016).

¹ Там же. С. 105-117.

² Там же. С. 86-89.

³ В 2010 г. два конгрессмена из этого клана были переизбраны на новый срок, еще один представитель семейства прошел в конгресс от «родового гнезда» Кохуангко — провинции Тарлак. На промежуточных выборах 2013 г. среди победителей от PNoy Team был 43-летний двоюродный брат президента Паоло Бенигно (Бэм) Акино IV. Такое (надо сказать, впервые) сочетание на вершине власти действующего президента и его близкого родственника — сенатора — вызвало волну критики в леволиберальных СМИ.

() —

1998 ..

III,

Глава 4

КОРОЛЕВСТВО ТАИЛАНД

-

- , -

-

,

-

,

-

,

-

,

-

,

-

,

-

..

1932 .

:

(—), —

,

1946 .

(IX).

,

.

-

-

-

-

1.

1930–1970- ; «

» 1970- –1980- ; ,

« » 1990- .,

« 2005 .

2001–2006 .

1932–1997 .

1932 . 18 (— 25)

¹ Политические системы стран Юго-Восточной Азии. М., 2010. С. 36–39.

1980- .

, 1990-

(-

() , ,).

1932 .. 70 -

(). 1933 .

70 .

1950- .

, -

. 1946 . -

() -

1949 . , -

1980- . -

17 , -

1946, 1975, 1976 . -

() 1988 .. -

1992 . () .
 ,
 -
 -
 .
 ,
 -
 ,
 1992, 1995 1996 .
 15 20 ,
 1-2 .
 4-5 .
 , , , , .
 , .

1

1992-1996 .

	,	
1992		5
1992		5
1995		6
1996		5

www.ect.go.th

-
 ,
 -
 ,
 .
 —
 ,
 —
 , 1997 .,
 -

1932–1996 .

		, %
1933	78	41,45
1937	91	40,22
1938	91	35,03
1946	96	32,53
1948	99	28,59
1952	123	38,95
1957	160	57,50
1957	160	44,07
1969	219	49,16
1975	269	47,18
1976	279	43,99
1979	279	44,57
1983	324	50,76
1986	347	61,43
1988	357	63,56
1992	360	59,28
1992	360	61,59
1995	391	62,04
1996	393	62,42

: Election Division, Department of Local Administration (DOLA),
Ministry of the Interior.

1932–1997 .

:

¹ Cm.: Ake Tangsupvattana. Political De-development, Corruption and Governance in Thailand // Limits of Good Governance in Developing Countries. <http://www2.gsid.nagoya-u.ac.jp/blog/anda/publications/limits-of-good-governance-in-developing-countries>

. , -
 , -
 . -
 1997 . (16- 1990-)
 , -
 , -
 , -
 , -
 , 1. -
 : -
 • — , . -
 200 -
 6 . -
 • — -
 , . . -
 380 , 100 — 480 -
 . -

¹ Раттхатхамманун хэнг ратчаанатяк тхай, 2540 (Конституция Королевства Таиланд, 1997).

, -
 • ,
 • 5% -
 • — 90
 • — -
 • , -
 • — -
 • , -
 • , -
 • , -
 • , -
 • — ,
 • , -
 • , -
 • () -
 • , 1990- -
 • , -
 • , -
 • , 1997 .
 • ,

, , , . -
 , , . -
 , . -
 , . . -
 1974 . -
 1997 . , -
 , , -
 . -
 , , , -
 , , , , -
 , : . -
 , , , , -
 . -
 (, , -
 ,) , -
 1997 . 2000 .
 72% . -
 122 (200) . -

¹ Cm.: Orathai Kokpol. Electoral Politics in Thailand//Electoral Politics in South-east Asia and East Asia. Singapore, 2002.

2001 .
 338 ,
 -
 39 ,)
 (,)
 49,6% .
 -
 14 -
 -
 327 500 ,
 -
 41 -
 -
 128 .
 -
 -
 3

2001 .

	-	-	-	-
	-	-	-	, %
	48	200	248	49,6
	31	97	128	25,6
	6	35	41	8,2
	8	28	36	7,2
	7	22	29	5,8
	0	14	14	2,8
	0	2	2	0,4
	0	1	1	0,2
	0	1	1	0,2
	100	400	500	100

377 500
 2005 .,
 61%
 18%,
 — 11,4%, — 8,3%
 4
 2005 .

	-	-		-
	310	67	375	75
	70	26	96	19,2
	18	7	27	5,4
	2	0	2	0,4
	400	100	500	100

www.ect.go.th

1997 .
 -
 -
 -
 -
 -
 -
 -
 -
 -
 -

2006 . 24 ,

61,1%

2006 .

19

2006 .

1997 .,

2006 .

1. 54%

2. 80%; 3%;

10 20 ;

5

¹ http://www.ect.go.th/th/?page_id=759. В референдуме приняли участие 57,6% населения, имеющего право голоса.

² Раттхатхамманун хэнг ратчаанатяк тхай, 2550 (Конституция Королевства Таиланд, 2007).

237-

« ».

2007 . 12 .

350 .

7 , , 5

50%

()—

40%,

2007 .

	-	-		-, %
	34	199	233	48,6
	33	132	165	33
	4	33	37	7,7
	7	17	24	5
-	1	8	9	1,9
	0	7	7	1,4
	1	4	5	1
	80	400	480	100

www.ect.go.th

2008 .	-
,	-
,	-
,	-
315 480	-
,	-
,	-
.	-
,	-
1970-	-
,	-
,	-
.	-
2008 .	-
.	-
,	-
,	-
,	-
,	-
.	-
,	-
,	-
.	-
,	-
,	-
.	-
,	-
,	-
.	-
,	-
,	-
.	-
,	-
,	-
.	-
,	-
,	-
.	-
,	-
,	-
.	-
,	-
,	-
.	-
5 .	300

¹ www.parliament.go.th

() ,

,

,

2011 .

,

,

« » :

, — , 70%

, 125 — 500 , 375

, 2007 .

2011 .

, « »

, () ,
 , : , ,
 , 18-
 .
 .
 — ()
 () .
 400 , , 1
 .
 3 .
 — 76 76 (74
) . 6 .
 . « »
 ,
 .
 2011 .
 ,

vote».

«

»¹.

:

- ;
- ;
- ;
- ,

;

- ;
- ,

,

40 , 11

(265 500)

2008 (,)

159 , ,

,

¹ Report of the International Election Observation Mission of the Asian Network for Free Election. Bangkok, 2011. P. 26–28.

¹ <http://www.latimes.com/world/asia/la-fg-army-in-thailand-criticized-for-de-facto-coup-20140520-story.html>

² The Nation. 22.05. 2014.

³ При разработке конституции 1997 г. предлагалось внести статью о запрете вмешательства военных в политику, однако это предложение не было принято. Как правило, после совершения переворота, который носит, по сути, антиконституционный характер, военные принимают новую конституцию, в которую включают статью об амнистии участников произошедшего переворота.

1946 .
Political Party Act.

1980- .

-
-
-
-
-
-

(
« ».

70

(
1970- .. ,)

(
)
) . , (

2008 ., — (), — (2
2011 .)¹. 1980- .
(), 2007 .
, 2001 . -
— -
(,). -
, -
. -
. -
2 . -
1946 . -
. -
— 20–30% . — 1986 .
1992 . —
1985 . -
. -
()³ — -
. -
. -
1998 .

¹ Эта партия создана представителями шиитской общины и не поддерживается суннитским большинством мусульманского населения Таиланда.

² Поддержка Юга, где проживает основная часть мусульманского населения страны, обусловлена тем, что бывший лидер партии, авторитетный политик Чуан Ликпхай, который в настоящее время является советником Апхисита, родился на Юге.

³ Тхай в названии партии имеет два значения — тайцы и Таиланд.

. 2001, 2005 2006 . 2007 .
). 1998 . (.
 2006 . . -
 2007 . 2008 . , , -
 (), -
 , 2011 .
 : ,
 , . -
 , — . -
 , -
 , .
 , , -
 , , -
 , . -
 , :
 :
 ;
 ;
 ;
 ;
 ;
 ;
 ;
 ;

1997–1998 . — -

1998 . -

« () , -

»¹. -

2003 . 9 . 2000– -

() — , , -

2 . -

¹ Кхит йанг Таксин Чиннават (Думать как Таксин Чиннават). Бангкок, 2003. С. 147–148.

² Siripan Nongsuan Sadasdee. Thai Political Parties in the Age of Reforms. Bangkok, 2006. P. 91–95.

60-

1998-2003 7

		(.)
	92	417 619
	127	208 370
	61	157 681
	50	139 528
	55	93 270
	40	74 258
	13	53 780

www.ect.go.th

100 -
 -
 , — .
 — , -
 . 1997 . -
 .
 10 40 (250 . 1,5 .).
 2001 . 189 , 119
 1996 ., 72 —
 1 .
 8
2001 .

	1996 .		
	31	16	47
	86	56	142
	117	72	189

: (« »), -
 2001.
 -
 : ,
 , « -
 » . . Thai Farmers Reseach

¹ Somchai Phratharathananunth. The Thai Rak Thai Party and Elections in North-eastern Thailand //Journal of Contemporary Asia. Vol.38, No. 1. Feb.2008. P. 106-123.

Center, 25 (625¹)

), . . . 25% ,

) (-

2001 .

- -

,

.

,

.

,

.

,

.

,

.

,

.

,

.

,

.

« -

,

,

».

,

—

,

,

1990-

(1,2 .) 30 .

,

: «

¹ Siripan... Op. cit. P. 104-107.

»¹.
 , 2004 . ()
 500 . (20 . .)².
 ,
 ,
 — , —
 , .
 9
2001 2004 .

	2001 .. .	2004 .. .	2001 .	2004 .
	6 705	14 007	4	10
	3 753	4 018	170	195
	1 781	4 041	10	17
	-	1 460	-	31
	12 240	23 597	184	253
(32)	9 152	1 349	1200	781
	21 392	24 947	1318	1034

www.ect.go.th

¹ Ibid.

² Ibid.

2001 .

.
 -
 :
 .
 ,
 -
 .
 .
 . 2005 .,
 -
 4 ,
 : «
 , »¹.
 —
 .
 .
 ,
 ,
 ,
 .
 -
 -
 -
 -
 .
 ,
 .
 1979 .,
 350 . (8 750 . .), 2005 . — 1,5
 (37 . .).
 . 30 «
 »
 .
 . 2001 .
 40 . (1600 .
) .

¹ Бангкок пост. 30.09. 2005.

20- (800 . . .), -
 « » . -
 , 2005 . -
 30 , . . . 10 -
 , -
 , -
 . 1990- . -
 . 1995 . -
 . -
 . NSO, 2000 . 90,6% -
 (— 1990 . 67,9%)¹. -
 , — -
 . 1997 . -
 ITV², , -
 20% , Nation -
 Multyimedia. « -
 » , -
 . -
 . 2005 . -
 . -
 ABAC Poll, -
 270 , — 160, —
 102. : -
 , , , . -
 , -
 , -
 , -

¹ www.nso

² Этот канал после переворота был передан под контроль государства.

1970- . (-),

- 30 (70).
«30 — »;
- 1 (25 . .)
(77 .)
) Government Saving Bank ;
- ;
- «
- — »;
- -

2003 .

46,6

« » , 2000–

2003 . , 13,5 8%¹.

¹ Дольникова В. А., Липилина И. Н. Кризис власти в Таиланде: политические и социальные особенности // Юго-Восточная Азия: историческая память,

, , -
 . (, -
) 20 , (, -
 — «50 — »);
 , 15 (« —
 15 . ») .
 , , -
 , , -
 . , -
 . , -
 1 . -
 2 . -
 , , -
 : -
 • ; -
 • ; -
 • ; -
 • ; -
 • . -
 , .

этнокультурная идентичность и политическая реальность. М., 2009. С. 291–315.

¹ <http://54election.wordpress.com/tag/>

² <http://www.democrat.or.th/>

—

‘ , , -
, , -
, , .
2006 .
4 2006 . - , ,
‘ , ,
‘ « » 50 . -
1. , -
(, - ,),
1990- .
,
; ,
, , -
, , 30 ,
, ,
, .
,

¹ www.panthamitr.com // Матичон. 6–12 февраля 2006.

2006 .

2006 .

2006 .

¹ В качестве знака принадлежности к движению Альянс использовал желтый цвет, который символизировал день рождения короля Пхумипхона Адудьядета, а Фронт — красный цвет — символ народа на флаге Таиланда. Позже в таиландских СМИ активистов движений стали называть «желтыми» и «красными».

	2013 .		-
	—		-
	1.	,	-
	,	,	-
	-	,	-
		«	-
» ² .	,		-
	,		-
—		300	-
		100	-
	,		-
	Siam Intelligence Unit, «		-
	,	2006 .	-
	5	(150 . .)	-
	» ³ .		-
	,		-
	.		-
	,		-
	—		-
	500		-

¹ Полное название переводится как Народный комитет по проведению политической реформы и установлению в стране подлинной демократии во главе с королем.

² Сайям рат. № 21. Февраль 2014.

³ Asia. 19.05.2014.

2008–2010 . () — , -
, 2013 — 2014 . — 26 .

2006–2014 .

- 2006 . (-
);
- 2008 . ();
- 2008 . ,
- ();
- (
- 2011 . (-
);
- 2014 . (-
);
- 2014 . (-
);
- 22 2014 . (-
).

»¹.

¹ Tongchai Winichakul. The antidemocratic Roots of the Thai Protesters // Aljazeera. Dec. 26, 2013.

«...»

ANFREL (The Asian Network for free Elections), «...»

1000–1500

100 400–500

1

500 (13 ...).

2

¹ Report ... Op. cit. P. 53–54.

² ИКТ выдает «желтую карточку» кандидату, заподозренному в подкупе, и он снимается с данного раунда выборов; если факт подтвержден — кандидат получает «красную карточку» и дисквалифицируется до окончания выборов.

— 13,5% (, 30% — 1,1%)¹.

().


2.

3.

¹ Бектимирова Н. Н., Дольникова В. А. Альтернативные пути демократизации. На примере Камбоджи и Таиланда. М., 2008. С. 259–265.

² См.: К. А. Bowie. Vote Buying and Village Outrage in an Election in Northern Thailand. Recent Legal Reforms in Historical Context // The Journal of Asian Studies. Vol. 67, No. 2 (May) 2008.

³ Tongchai Winichakul. Op.cit.



¹ См.: Chulanee Thiantha. Perception of Democracy among Thai Adolescents // Southeast Asian Studies at the University of Freiburg. Occasional Paper No. 9 (February) 2012.

² Report... Op. cit. P. 84–90.

³ Явка избирателей составила: в 2001 г. — 69,9 %, 2005 г. — 73%, 2011 г. — 75%.

Глава 5

РЕСПУБЛИКА СИНГАПУР

1965 —

. -

. -

. -

, -

. -

, -

. -

- -

. -

, -

, 21 -

. -

, -

. -

. -

, -

. -

, -

. -

- -

2 -

1959 .

5

74,4%

— 8,9%.

—

29% (4%), 13%

(27%), (16%), (10%),

— 13,6%,

1965 .

1991 .

1991 .

1993 .

1965 .,

, -
 -
 . -
 .
 , ,
 , -
 , ,
 , -
 . -
 (V, 1); ;
 -
 .
 , -
 6 — 3 -
 -
 . ,
 , -
 , , -
 . -
 , ,
 , , -
 , -
 , ,
 , -
 ; -
 , -
 ,

, -
 .
 .
 ,
 ,
 .
 .
 .
 45
 —
 ,
 ,
 ,
 100 .
 .
 .
 ,
 ,
 1993 .
 ,
 ,
 — 11 12 .
 ,
 .

, -
 . -
 , , -
 , , -
 . -
 . -
 600 . , -
 30 . -
 . -
 8 20 . -
 . -
 . -
 . -
 . -
 : , -
 ; ; -
 ; -
 . -
 , , -
 , , -
 , , -
 . 6 -
 . -
 , -
 1993 . 2 -
 . 1999 -
 2006 . 4 . 2011 . -
 , -

() .

1959 .,

1955 .

1965 .,

1963 .

1965 .,

, , -
 .
 , 1984 . 1988 .
 1990 .
 2001 .
 .
 -
 -
 , .
 -
 , , -
 . ,
 , .
 -
 — .
 . ,
 .
 8. , , -
 , ,
 . ,
 . — ,
 . — .
 -
 -
 -
 , 2011 . 15 27 -
 , 12 2011 . 87 , -

· ,	-
· ,	-
· ,	-
· ,	-
·	1
—2. 2011 .	-
6	-
,	-
,	-
,	-
,	9.
,	,
:	,
,	,
,	-
21-	-
,	-
,	,
,	-
,	,
,	-

11

12

6

24

— 1959 . —

() .

6

23.

1959 .

2-4

51-75

— 8

(

51)

).

1959 .

¹ Fetzer J.S. Election Strategy and Ethnic Politics in Singapore // *Taiwan Journal of Democracy*, Vol. 4, № 1. P. 140.

² Yeo Lay Hwee. Electoral Politics in Singapore // *Electoral politics in Southeast and East Asia*. Croissant A., Bruns G. & John M. (Eds.). 2002. Singapore. P. 217.

' ' ' ' '

' ' ' ' ' ' ' '

' ' ' ' ' ' ' ' '

' ' ' ' ' ' ' ' ' '

' ' ' ' ' ' ' ' ' '

' ' ' ' ' ' ' ' ' '

' ' ' ' ' ' ' ' ' '

' ' ' ' ' ' ' ' ' '

' ' ' ' ' ' ' ' ' '

' ' ' ' ' ' ' ' ' '

' ' ' ' ' ' ' ' ' '

¹ Fetzer J. S. Op. cit. P.142.

² Yeo Lay Hwee. Op. cit. P. 206.

	1, %		
	1976 .	1988 .	2006 .
	23,7	28,6	34,8
	43,2	70,4	22,7
	11,0	10,5	38,5

« »

¹ Fetzer J. S. Op. cit. P. 150.

2000 . -

3% -

1. -

2011 . -

2,3 -

2 -

2011 . -

¹ Гуревич Э.М. Партия Народного Действия Сингапура: 50 лет у власти // Юго-Восточная Азия: актуальные проблемы развития. Выпуск XIV. ЮВА 2009-2010. С. 274.

1.

¹ Yeo Lay Hwee. Op. cit. P. 227.

,
 .
 ,
 -
 -
 -
 1940- . —
 . 1946 .
 (-
 -
)
 60%
 . 67 198
 (1947 .),
 -
 — 1947 1951 . —
 .
 1953 . ,
 -
 -
 — 1953–1970 . —
 .
 (1970–1993).
 , , «
 », ,
 (),
 ,
 . — 1993 .
 .

1) 1953 1993 .. , -
: -
; 2) , -
- -
; 3) -
. -
— -
, -
. -
. -
, « -
», (1955, 1958, 1962, 1966) -
, , -
, , -
(1972), , -
, -
. , -
« », 1976 . -
, , -
, -
. , -
, -
1981 . -

», 89,5% .

1993 . 45 .¹ —

20 — ()

), .

1993 .

« ».

¹ Kao Kim Hourn. The Cambodian Elections: Measures for Improving the Electoral Process. Phnom Penh, 2002. P. 3.

()

39 — 36

« » ,

- .

— ,

.

.

4,9 , 93,7%

41,7% 64

— 32% 43 ,

-14,4% 15

12% ,

2 . 40

.

60%

, - .

« , » ,

«

»³.

, 2003 . ,

5,2 — 83,2%

¹ Brown M., Zasloff J. Cambodia . Confounds the Peacemakers 1979-1998. N-Y., 1998. P. 307.

² 1998. Election Results // www.cambodia.com

³ Brown M., Zasloff J. Op. cit. P. 308.

23
 47,3%
 73
 22%
 60%
 24
 20,7%
 26
 1998
 10%¹
 2008
 « »
 6,1
 75,2%
 2003²
 11
 58,1%
 (73%)
 26
 6,6%
 3
 5%
 90
 21,9%
 ()
 2
³

¹ Kingdom of Cambodia. Legislative Election of 27 July 2003. National Election Commission. P. 1.

² The 2013 National Assembly Election. An Overview 27 July 2013. Phnom Penh. P. 5.

³ Kingdom of Cambodia. Legislative Election of 27 July 2008. National Election Commission. P. 1.

1993 . 1997 .

» 1994 . «

2013
(2013 .).

18-

25-

120¹,

123. 2

, 15 — 3 18 .

2004 .

10 2,5 .

¹ Sok Sam Oeun. Election and Democracy in Cambodia. Phnom Penh, 2007. P. 80.

² Кох Конг, Мондолькири, Преах Вихеа, Ратанакири, Преах Сианук, Стынг Траенг, Каеп, Пайлин, Оддар Меанчей.

— 235 ., 260 — 121 ., — 42 .¹ -
 , -
 , -
 137-138 . , -
 , -
 2013 . 300 .² -
 13 , -
 c -
 (), , -
 -
 1998 ., -
 , — -
 , , -
 , -
 11 : — -
 - ; -
 ; ; -
 ; ; -

¹ Joint Report on the Conduct of the 2013 Cambodian Elections. Phnom Penh, 2013. P. 16.

² CM.: Statement on Concerns over the Political Environment ahead of the Fifth Mandate of National Election 2013. Phnom Penh. 12.07.2013. P. 17.

2002 .

2003 .

¹ Sok Sam Oeun. Op. cit. P. 65.

1. ,

2 90 3.

()

27% 4.

(),

90 70 — 30

¹ Cambodia: Comfrel's Report on Irregularities in Voter List Revision and Voter Registration. Phnom Penh, 2007.

² По 49-й статье Закона о выборах, ежегодная ревизия списка избирателей осуществляется в период с 1 октября по 31 декабря.

³ Law on Election. Article 54. Phnom Penh, 2013.

⁴ Survey of Cambodian Public Opinion. IRI. January 12 — February 2, 2013. P. 16.

. 2006 . -
 , 2/3 -
 — 50%+1. -
 1993 ., 2003, 2008 2013 . -
 , -
 , -
 , 2006 . -
 . -
 , -
 . -
 , -
 , -
 2008–2012 ., -
 , 1. -
 2013 . , -
 , -
 , -
 2013 ., 6% , -
 2% , -

¹ См.: Бектимирова Н. Н. Особенности процесса демократизации в Камбодже и его будущее в XXI в. // Восточная аналитика. Ежегодник 2012. М.: ИВ РАН, 2012. С. 43.

1.

72

48

2013 . 15

2.

8

12

— 20

(),

10–20

2013 .

15

2.

8

12

— 20

¹ Survey of Cambodian Public Opinion. IRI. October 28 — November 10, 2013. P. 7.

² Final Election Observation Report on Cambodia's 2013 National Election. Transparency International. Phnom Penh, 2013. P. 23.

1990- . , -

, , -

, . -

. -

, -

- , -

. -

5 1, -

1993 . , -

, () -

. -

, -

, -

. — ,

, ,

. -

, , -

. 70 % -

, -

. -

, -

, -

¹ Party Politics in South East Asia. Ed. By W. Sachsenroder. Partyforumseasia. 2014. P. 49.

. « » 2000-
 , .
 -
 ,) (, -
 , -
 -
 (), -
 (, , -
 ,). -
 ,
 . 2006 .,
 ,
 .
 1998 . , -
 , ,
 1993 ., — -
 « » — -
 , -
 , — -
 , -
 , . -
 , -
 ,
 47% 1993 . 20% 2012 .

1 . . .¹ ,

() -

,

-

2008 .

(IRI) ,

2 .

2013 .

,

,

2013 .

,

,

3 .

¹ Hun Sen. Address and Selected Impromptu Comments at the Closing of the Annual Conference of the Ministry of Agriculture, Forestry and Fisheries 2012-2013 and Direction Setting 2013-2014 // www.cnv.org.kh 26.04.2013.

² Brinkley J. Cambodia's curse. The Modern History of a Troubled Land. New York, 2011. P. 342.

³ Statement on Concerns over the Political Environment ahead of the Fifth Mandate of National Election 2013. Phnom Penh. 12.07.2013. P. 2.

2013 .

« , »¹.

-

-

-

Gallup Poll 2011 .

— 87% — , «

- »².

2012 .

2000- .

-

-

1990- .

—

15–20 .

-

-

-

-

-

-

-

-

-

-

-

-

2010–2012 ., 81% ,

-

¹ The Cambodia Daily. 27.07.2013.

² The Phnom Penh Post. 14.05.2012.

, . -
 . -
 . -
 . -
 . -
 . 2013 . -
 . 2013 . , « -
 » , -
 , -
 . -
 1990- « » -
 . -
 , . -
 , -
 2008 . , -
 . 2013 . -
 . -
 , -
 , -
 . -

1998 . -
. -
. ,
1998–2008 . -
40% . « » -
— -
. -
. , -
. « — 2000- -
» 2004 . 2000- .
. , -
. , -
. , -
. , -
. 2006 . -
. 2013 .
1998 . -
(), -
. , -
— . -
— . 2011 . -
600 . ¹.

¹ Party Politics in South East Asia. P. 41.

18 30 , -
 , , , -
 , , « -
 »¹. -
 , -
 , , -
 . 2003 . 36% -
 , 2008 . — 47%. -
 , -
 , -
 , -
 . 2008 . -
 22% ². -
 , -
 — — -
 . -
 : -
 , , -
 , , -
 3 . , , -
 . -
 1990- .. -

¹ Brinkley J. Op. cit. P. 161.

² Kingdom of Cambodia. Legislative Election of 27 July 2008. National Election Commission. P. 1.

³ The Phnom Penh Post. 30.12.2002–02.01.2003.

2012 .¹

, ().

, « , »².

2013 .

, « (), 1985 2005 .»³.

XVII .

(150 .)

¹ Партия прав человека была образована в 2007 г. на базе НПО. На парламентских выборах 2008 г. получила 6% голосов избирателей и 2 места в парламенте. На местных выборах 2012 г. набрала 10% голосов избирателей и 18 мест в местных органах власти.

² The Cambodia Daily. 24.05.2013.

³ The Phnom Penh Post. 11.06.2013.

(250 .), -
 , -
 , -
 . -
 , -
 « » -
 « » « », -
 — « !», -
 — « !» — -
 , -
 , -
 1998 . -
 : -
 , 2003 . -
 -

2008 100 -

2013 8,8 % 500 1.

60%

LICADHO²

262

« » 20%

270 3.

101,7%

(.),

87,7%

109%

4

¹ Joint Report ... P. 19.

² LICADHO (франц. сокp.) — The Cambodian League for the Promotion and Defense of Human Rights.

³ Joint Report... P. 27.

⁴ Ibid. P. 43-44.

.
 .
 ().
 ,
 ,
 « »
 ,
 .
 .
 1993 .
 13%
 .
 , 28%
 18 24
 1.
 , ,
 (),
 .
 , 97%
 ,
 .
 ,
 , 10,4%
 ,
 ,
 .
 2013 . 750 .

¹ Ibid. P.17-18.

		2012 .	-
			-
			-
		93%	-
	1.		-
			-
	2013 .		-
300		150	-
(18,6%)			-
			-
		200	-
			-
	2.		-
			-
			-
	1.		-
			-
			-
			-
			-
			-
			-
			-
			-
			-
			-
			-

¹ Ibid. P. 34-35.

² The Phnom Penh Post. 27.08.2013.

1997 ., 2005 2009 .

2009 . 2013 .

2. : «

»¹.

700 2013 .

2003 .

3. 2.

¹ The Cambodia Daily. 11.05.2012.

² Подробнее см.: Бектимирова Н. Н., Дольникова В. А. Указ. соч.

, , . -
 , , , , , , -
 2013 . 100 , -
 1 . -
 , -
 , -
 . -
 .
 1998 . , -
 . -
 « -
 » , , -
 , . -
 , , , . -
 . -
 . , 2013 . 250- -
 420 . ² -
 , -
 2008 . 900 -
 . -

¹ Ibid. P. 15.

² Campbell Ch. Cambodia Election Campaign Promises Little Change // www.TIME.com 27.07.2013.

4 , , 1. 2013 .

Bayon news 75,6% 88% CTN -
10 . ,
— 4 . ,
89% , 50% -
2. ,
79% ,
FM-105 4000 -
, 1200 — ()
, 170 — ()³. -
« » « », -
25% -
2013 ., -
, -
-

¹ Statement on Concerns over the Political Environment ahead of the Fifth Mandate of National Election 2013. Phnom Penh 12.07.2013. P.15.

² IRI. January 12 – February 2. 2013.

³ Ibid. P. 2.

1993 .

« » -

,

.

1

,

-

-

.

United States Agency for International Development (USAID), National Democratic Institute (NDI) Coalition for Free and Fair Election (COMFREL), The Asian Network for Free Election (ANFREL), International Republican Institute (IRI) National and Impartial Committee for Free and Fair Election in Cambodia (NICFEC). 1990-

-

2013 .

:

,

,

— 300 .

30 . , 20 . ,

,

-

¹ Проведение выборов в 1998, 2003 и 2008 гг. финансировалось международным сообществом.

. 13 . , -
 , -
 , -
 . -
 , -
 , -
 12 24 -
 . -
 . -
 , -
 , -
 , -
 57% ,
 86%. -
 , -
 « » ,
 , « »¹ . -
 , , -
 , . -
 : , , -
 , -
 . -
 . 2012 . -
 100 . -
 , -
 , -
 . -

¹ NDI Report on Constituency Dialogues in Cambodia: October 2012 to March 2013. P. 17.

80 . , 2014 .
2013 .

2013 ., 22-
, 18 ,
, -
, 1.
, « »

¹ The Cambodia Daily. 05.10.2013.

»
New York Times, «
», «
»¹.

2013 .

45%

¹ Brinkley J. Op. cit. P. 213.



¹ IRI. Survey of Cambodian Public Opinion. October 28 — November 10 2013.

² См.: Бектимирова Н. Н. Камбоджа и Запад: особенности взаимодействия на рубеже веков // Страны ЮВА и Запад: многообразие форм взаимодействия. М., 2013.

,
 .
 « — »
 « ».
 ,
 -
 ()
 -
 — (, ,) ,
 , ,
 .
 — -
 -
 2013 .
 .
2013 .
 2013 .
 : -
 , -
 , -
 , -
 .
 2013 . 69,6 %
 (6,7) ,
 1 .
 -
 (31%),
 (22%), (12%)².

¹ White Paper on the General Election for the 5th Mandate of the National Assembly of the Kingdom of Cambodia. Phnom Penh. 17.09.2013. P. 3.

² IRI. 2 February 2014.

40 . 50 . , 300 . 1 . -

. 88% 2008 . , -

2 . -

» « » -

64- -

¹ 2013 National Assembly Election. NEC. P. 19-20.

² Сам оппозиционный лидер не мог баллотироваться в парламент, так как регистрация кандидатов была уже завершена.

, -
 .
 4,4%, 290 . ¹ (2008 .
 30% — 2,2
). 68 —
 22 (17,7%) , 4- ,
 .
 29 55 . -
 -
 -
 .
 2

2013 .

	-	-	-
	,	%	,
		49,1	68
		44,7	55
		3,7	0
		2,5	0

, -
 , -
 . 11 . -
 2003 2008 .. ² , , -
 , 2013 . « » -

¹ National Election Commission.

² 2013 Annual Report on Democracy. Election and Reform in Cambodia. Phnom Penh, 2014. P. 22.

. -
 . -
 .
 , 1993 ., -
 . 1993 . , -
 . , 2008 ., -
 . -
 -
 -
 — 2013 . .
 ,
 . 5–10 . -
 . 50 . , ,
 . -
 , — -
 , -
 2016 . ,
 ,
 : , ,
 , .
 . -
 -
 , -
 « , » , -

5 10
2018 ., . .
2018 .).

«
1.
»

1993–2003 .

1993, 1998, 2003 .,

¹ The Cambodia Daily. 24.07.2014.

».

—

«

»¹.

60

55

8-

¹ The Cambodia Daily. 20.10.2013.

1.

2013 .

9

LICADHO —

2.

¹ The Cambodia Daily. 24.01.2014; 14.02.2014.

² Чхиу Кек вернулась в Камбоджу из Франции в 1992 г., возглавила правозащитную НПО. Происходит из известной семьи: ее отец был советником Н.Сианука, входил в состав Конституционного совета, мать была первой женщиной-депутатом парламента, в 1960-е гг. занимала пост министра здравоохранения, брат- имеет титул «окня», возглавляет частный банк.

2018 .

2013 .

— , -
.
 , , -
 . , —
 , 2018 . 68- ,
64 , ,
 . , -
 , 2018 .?
2013 . -
 , . -

« ... », -
 / — .
 1983 .¹, -
 35,3 .., « -
 », 69% ;
 — 25,7%; , — 5,3%. -
 , 30%,
 .. -
 - 1983 . -
 : 69%, (33) — 8,5%,
 (11) — 6,2%, -
 — 5,9%, , (7) —
 4,5%, () — 2,4%, (53) — 2,2%,
 (12) — 1,4%, (9) — 0,4%.
 , / 135
 ,
 , — , , , -
 , . -
 , -
 , 1974 . -
 — (), () -
), (), (), , (), -
 , -
 — , (), , , -
 (), — . -
 ,

¹ Очередная перепись населения Мьянмы намечалась на март 2014 г. Оценочная численность населения страны приближается к 60 млн чел. Этническая структура за прошедшие годы вряд ли заметно изменилась.

2006 ..

—

2015 ..
/

(1948–1962)

1962 ..

, 1948

1947 .

210

255

45 «

1947 .

».

«

,4

1948 ..

1947 ..

¹ В феврале 1947 г. на Панлонской конференции, состоявшейся в Шанском княжестве, было подписано соглашение «О единстве “пограничных рай-

, « », -
 , . . .
 . « , -
 , -
 ».
 10 -
 . () ,
 , -
 — . -
 1974 ., () , 1947 .
 . , -
 « » « » -
 . - , -
 1948 .
 . 2011 .
 . , -
 . , -
 , -
 1947 ., -
 , —
 () — -
 , -

онов” с собственно Бирмой в государственном отношении». Подробно см.:
 Васильев В. Ф. История Мьянмы/Бирмы. XX век. М., 2010. С. 190-194.

()
 ()
)
 18 , 250, — 21 — 125
 1.
 2.
 1947 .,
 1951–1952 .,
 30%
 (8)
 1,5 3.

¹ Khan M.A. *Burmese Way: to Where? Report of a Mission to Myanmar (Burma) on Behalf of the International Commissions of Jurists.* France, 1966. P. 29.

² *The Constitution of the Union of Burma.* Rangoon, 1947.

³ Tinker H. *The Union of Burma, L.,* 1961. P. 78.

, 1956 ..
 . -
 ,
 ,
 ()
 . - 1958 . -
 ,
 « -
 ». .
 17 , 1960 .. ,
 - . 1960 . -
 , . -
 . -
 30 , ,
 . -
 , . -
 , . -
 — ; -
 , ; -
 ;
 ;
 , ,
 , -
 1962 . , 2
 , -
 , « », -
 . -
 14- -
 ,
 , .

« »
 (1962–1988)

1962 . -

1974 . -

« » 26

1973 . -

« » -

95%, -

90%¹. -

1982 .., -

I . 2. -

1974 . « » -

1974 . -

¹ Wintle J. Perfect Hostage. A Life of Aung San Suu Kyi. L., 2007. P. 234.

² См.: Симония А. А. Мьянма: кто такие рохинджа? // Азия и Африка сегодня, 2009, № 11; Симония А. А. Мьянма: этноконфессиональный конфликт на юго-западе страны // Азия и Африка сегодня, 2013, № 2.

1981 . 70 , -
 , , -
 , 1988 . -
 , « » (1974–1988)
 « ».
 14 ().
 —
 , . . . -
 , -
 , 1974 . , -
 1974 . 19 . 1985 . 14 . -
 , 450 489. , -
 « »
 1974 . -
 , -
 1977 . 40% -
 , -
 . . . , -
 , 1 . « » -

¹ Taylor R. H. The State in Myanmar. Singapore, 2009. P. 328–330.

1988 . «
 ».

« » (1988–2011)

1990 .
 1988 . —
 ,
 ,
 (),
 ()¹. 1997 .
 , 3 . 1962 .
 .

1990 . , 1988 .
 , . . .
 ,
 31 1989 .
 (), 27 1990 .
 .
 ,
 , . 235 —

¹ Новая военная хунта находилась у власти с сентября 1988 г. по март 2011 г.

93 .

,

,

().

,

.

: «

»,

1.

,

81%

(392 485).

(),

2% (10).

,

»,

1/90,

,

,

,

,

2.

18 .

¹ Khan M. A. Op. cit. P. 31.

² The SLORC Order No. 1/90 of 17 July 1990. Rangoon.

1990 . « -
 ». -
 . 93 , , -
 ; 200 9 -
 ; , , . 1996
 1997 . , -
 1996 . 1.
 1990 . -
 . , , 1990 . -
 20 -
 2010 ., -
 , , 1990 ., -
 . « -
 » 22 2014 . 485 -
 160. -
 , « 2008 ., -
 , , -
 »². -
 2008 . 2003 ., -
 , « -
 », -
 : -
 , 1996 ., -
 , () -
 , -

¹ Васильев В. Ф. История Мьянмы/Бирмы. XX век. С. 349.

² Winning candidates from 1990 election meet for first time // Eleven Media Groups Myanmar. 23.03.2014; The Irrawaddy. 12.03.2014 со ссылкой на сообщение в Myanmar Freedom Daily.

» , « -
 .
 10 24 ' 2008 . 27 288 827
 98,12%, 92,48% , . 29
 2008 . ,

¹ . « »
 1974 .
 1988 ., 20 .
 , 25%
 75% ,

- .
 .
 59(f),
 , ,
 , -
 , -
 .

2010 .

— 2010 . -
 , 1990 .
 2010 . 2008 .
 — -

¹ The New Light of Myanmar. Yangon. 31.06.2008.

(), , -
. -
. , -
. , , -
. -
. 1989 . -
. , -
15 . -
. 2009 . -
« -
». « » , -
, -
2 , -
, , « -
». -
18 ¹. , -
, , « , », -
, -
1988 . -
500 , -
. -
29 2010 . — -

¹ О «судимости» Аун Сан Су Чжи см.: Симония А. А. ООН и Мьянма (Бирма) // Юго-Восточная Азия: актуальные проблемы развития. Выпуск XIII. Юго-Восточная Азия 2008–2009 гг. С. 98.

7 2010 . -
 , -
 .
 , .
 ,
 37 , . -
 . —
 (). -
 , .
 , .
 , « , -
 , -
 ». , -
 «
 2010 . ». 1. -
 , — , -
 . , -
 13 2010 ., . -
 , -
 . -
 , 1993 . -
 , -
 — 60 24 (, -
), -

¹ Bitter divide in Burma's opposition // BBC News. 06.10.2010.

(), —

2010 . 22 . 26

1. , 29 , -

27 2. -

, , -

, , -

- 7 2010 . -

, , -

: , -

76,5% , 883 (1154

) . 23,5% -

, , -

57 , -

- 35;

16 3. -

- -

(), -

63 , -

« » — -

¹ Deutsche Presse-Agentur. 26.04.2010.

² New York Times. 03.05.2010.

³ Final election results announced // Democratic Voice of Burma. Oslo. 18.11.2010.

,
 , 25% , 80% — -
 , 84% . -
 , - -
 2010 .. -
 « » 2007 . -
 — . -
 , . -
 , , -
 1990 . -
 , , -
 , , , -
 « » -
 . -
 1990 . -
 — . -

«...»¹.

2010 ..

I 2012 .

44

2011 .

¹ Об избрании нового вице-президента см.: Симония А. А. Восемнадцать месяцев президентства Тейн Сейна // Юго-Восточная Азия: актуальные проблемы развития. Выпуск XVIII. М., 2012. С. 173–176.

2012 .

, ,

—

>

2015 .
2008 .,

,

2010 .,

. . ,

.

,

.

2010 .,

2008 .

,

2010 .

2008 .,

),

—

(

(440) —

()

(224) —

).

(

14

,

2010 .

, , ,
 2010 . -
 . « » . -
 - .
 , (398-),
 , -
 . -
 , 2013 . -
 . -
 (58 3)¹. 61 -
 2008 ., -
 .
 . 2013 . -
 36 (16 — , 4 —
 16 —).
 2015 . 2 . -
 , -

¹ Clapp P., Aung Din/ Myanmar's government appoints military to the Election Commission, 03.02.2014 // <http://cogitasia.com/myanmars/>

. « »
 75%,
 , 2008 .,
 .
 , 2014 .
 25%
 , — 75%
 . 72%. 10
 - 2014 .
 1.
 -
 2015 .
 ()
 ().
 :
 « »
 - ,
 , —
 ,
 (1991 .)
 .
 -
 , 6 2013 . . ,
 , ,

¹ Official confirms Burma by-elections due this year // The Irrawaddy. 20.03.2014.

« -
 » . -
 , -
 , -
 . -
 — -
 2009 . « -
 » . -
 - . -
 , -
 — -
 -
 -
 . , -
 1. 2 2013 . -
 , -
 -
 2010 . 2012 . -
 . -
 , , , 2. -
 —
 (1947 . .) , -
 . -
 , -
 , -
 . -

¹ О том, что он не намерен участвовать в президентских выборах в 2015 г., Тейн Сейн заявил в своем интервью французскому телевидению по окончании своих государственных визитов в Великобританию и Францию // France 24. 19.07.2013, 9:41pm

² См.: Thein Sein reappointed party head // The Bangkok Post. 16.10.2012.

1 .

1 2014 .

: « 2011 .

2008 . — »².

2013 .

2015 .

2016 . 60 ,

« » —

³.

¹ Jagan L. Coming apart at the seams // Foreign Policy. 12.11.2012.

² Power transferred in 2011 only after SPDC assured of «life security» // Eleven Media Group. Myanmar. 03.02.2014.

³ Military MP says army chief could become candidate for president // The Irrawaddy. 01.11.2013; Aung Zaw. Tatmadaw «fairless and blameless», proclaims a presidential possibility // The Irrawaddy. 24.01.2014.

5 . -
-
2012–2013 . 1 .
, ,
, -
, -
2013 . -
-
, ,
, ,
, ,
, -
— 10 2014 . -
2011 . ,
, ,
2 . -
, , , « -
,

¹ О качинской проблеме см.: Симония А.А. Мьянма: дестабилизирующие факторы в процессе демократизации.// Юго-Восточная Азия: актуальные проблемы развития. Выпуск XXI. М., 2013. С.172–193.

² Burma's Suu Kyi holds talks with president Thein Sein // The Irrawaddy. 10.03.2014.

».

1.

—

2.

2008 .,

436

436() 2008 .,

I, II, III, IV, V, VI, XI XII

75%

¹ Is it enough just to hold meetings? // Eleven Media Group. Myanmar. 11.03.2014.

² Ibid.

436(),

75%

—

59(f)

: «

».

2013 .

25%

2013 .

(),

1 .

¹ Myanmar lawmakers to set up commission to review constitution for possible changes // Associated press. 20.03.2013.

25 2013 ., 109 — -
, 25 — , 7 — , 52 -
25 — -
) , (-
, 1. -
. -
. -
-
« » 2013 ., -
2008 ., , -
2015 .² -
, -
, -
, -
, -
, « -
», 59(f) , -
3. -

¹ Parliament forms committee to review constitution // The Associated Press. 26.07.2013.

² http://www.upi.com/Top_News/Special/2013/04/26/Suu-Kyi-wont-be-president-ruling-party-says/UPI-67701366992651/?rel=20941367513411

³ In meeting with NLD cofounder, Wirathu cautions against Suu Kyi presidency// The Irrawaddy. 24.02.2014; Подробно о радикальном буддизме см.: Симонья А. А. Мьянма: дестабилизирующие факторы...

	18	31	2013 .	-
			100	-
	28 247		31 2014 .	-
«				I
«		».		XII
			3 369	-
	-	»,	III «	-
			59(f).	-
			,	-
			,	-
13	2014	»,	,	-
			,	-
	106 102	,	,	-
	6(f) «	,	,	-
	»,		,	-
	,	59(f)		436
	28 247	,	.	-
			.	-
1.		,	,	-
			,	-
			25%	-
			,	-

¹ Constitutional review committee to submit proposal to parliament // Eleven Media Group. Myanmar. 31.01.2014.

26,7
 92,48%

27 2014 .,

«

».

XII¹.

3 2014 .

31 11 —

, 7 — , 2 — .

2015 .

«

1974 .,

2008 .,

() (

).

1947 .

2013 .

30 12

¹ The Irrawaddy. 27.03.2014.

2014 .

,

-

,

,

.

.

1983 .,

35,3

.

.,

,

-

,

.

-

48

65

.

-

,

,

.

.

,

-

-

.

.

,

-

,

-

,

,

-

.

,

,

,

-

,

-

,

-

.

-

2013 .

-

-

2015 .

2012 .

(),

«

2006 .

», —

« ».

», «

»¹.

—

»,

»,

(Institute for Public Policy Research), «

», «

»².

(1948–1962),

¹ Ahead of 2015, voting system debate heats up Burma // The Irrawaddy. 22.04.2013.

² Ibid.



2015 .

75%

1990 .

2012 .,

135

, —
 -
 .
 2013 . 36
 , ,
 :
 « 2013 . , -
 -
 -
 »¹.
 / -
 , -
 . / -
 -
 2011 . -
 , -
 . 2015 . -
 , -
 - , -
 . -
 -
 « »
 , -

¹ Radio Free Asia. 11.10.2013.

25%-

БИБЛИОГРАФИЯ

- // -
-2, 1(4) – 2004.
- 2013–2014 // - :
- ... II. 2013–2014 . ., 2014.
- ... 2013 . // -
- 2012–2013 . ., 2013.
- ... I . // . 2012. . :
- ... , 2012.
- ... : -
-, 2007.
- ... :
- (1953–2002). . ., 2002.
- //2, 1(4) – 2004.
-1996.
- ... / . . . : , 2010.
- ... : -
-, 2007.
- ... : -
- ... /, 2011.
- ... 1899 . -
-, 1962.
- ... : 50
- // - :
- IV. 2009–2010 . ., 2010.
- ... 2011 . // - :
- ... XVIII. 2011–2012 .
- ... , 2012.
- ... : -
- ... // - :

, 1, ., 2009.
 . . - // -ORIENS, 2014 1.
 2014.
 . . // « »:
 . . : - , 2009.
 // 2006.
 // : ,
 , . ., 2011.
 . . :
 . ., 1982.
 . ., 1985
 . . // .
 ., 2011.
, 2011
 // . 2004. 2.
 - . ., 1960.
 . 6, 1(6) - 2008. ? //
 ” : 10 . ., 2013.
, 2014.
 . -2010:
 // *Pro et Contra*. - 2009.
 . . :
 // - :
 I. ., 2013.

. . . : -
 // . 2013, 2.
 . . . : (1988–2011) . :
 , 2012.
 . . // -
 : VIII.
 2011–2012 . . , 2012.
 . . : ? // .
 2009, 1.
 . . () // - : -
 , 2009. 2008–2009 . . :
 , , . . : , 2013. , -
 - : -
 . . 3 / ,
 2013.
 , 2010.
 . . // -
 : I. 2012–
 2013 . . , 2013.
 - : , -
 / , 2009. 1.

Abinales P.N., Amorsolo D. J. State and Society in the Philippines. Manila, 2005.

Abueva J.V. Focus on the Barrio. Manila. 1959.

Ake Tangsupvattana. Political Development, Corruption and Governance in Thailand.// Limits of Good Governance in Developing Countries. Yoga-karta, 2011.

2013 annual Report on Democracy. Election and Reform in Cambodia. Phnom Penh, 2014.

Baker Ch., Pasuk Phongpaichit. A History of Thailand. N-Y., 2005.

Baker Ch., Pasuk Phongpaichit. Thaksin. Bangkok, 2009.

- Bowie K.A.*. Vote Buying and Village Outrage in an Election in Northern Thailand: Recent Legal Reforms in Historical Context // *The Journal of Asian Studies*. Vol. 67, No. 2 (May) 2008.
- Brinkley J.* Cambodia's curse. *The Modern History of a Troubled Land*. N-Y., 2011.
- Brown M., Zasloff J.* Cambodia. *Confounds the Peacemakers 1979–1998*. N-Y., 1998.
- Cambodia's Economic Transformation / Ed. by Hughes C. & Kheang Ung. Copenhagen, 2011.
- Chulanee Thiantha.* Perception of Democracy among Thai Adolescents // *Southeast Asian Studies at the University of Freiburg*. Occasional Paper No. 9 (February 2012).
- The Constitution of the Republic of the Philippines. Quezon City, 1987.
- The Constitution of the Union of Burma. Rangoon, 1947.
- Corpuz O.* The Philippines. Princeton (N.J.), 1965.
- Democracy Index 2013.
- The Electoral Integrity Project. *The Year in Elections, 2013*.
- Fetzer J.S.* Election Strategy and Ethnic Politics in Singapore // *Taiwan Journal of Democracy*, Vol. 4, No. 1.
- Final Election Observation Report on Cambodia's 2013 National Election. Transparency International. Phnom Penh, 2013.
- Hicken and Kuhonta.* Shadows from the Past: Party System Institutionalization in Asia. // *Comparative Political Studies* 44 (5). May, 2011.
- International Commissions of Jurists. France, 1966.
- Joint Report on the Conduct of the 2013 Cambodian Elections. Phnom Penh, 2013.
- Kao Kim Hourn.* The Cambodian Elections: Measures for Improving the Electoral Process. Phnom Penh, 2002.
- Khan M.A.* Burmese Way: to Where? Report of a Mission to Myanmar (Burma) on Behalf of the International Commissions of Jurists. France, 1966.
- The Constitution of the Union of Burma. Rangoon, 1947.
- Kingdom of Cambodia. Legislative Election of July 2013. National Election Commission.
- Kobkua Suwannantat-Pian.* Kings, Country and Constitutions: Thailand's Political Development 1932–2000. Bangkok, 2003.

- Kurlantzick J.* Southeast Asia's Regression From Democracy and Its Implications. Working Paper. Council on Foreign Relations, May 2014.
- Laguian A., Laguian E.J.E.* "Erap" Estrada. Quezon City, 1998.
- Landé C.H.* Leaders, Factions and Parties. The Structure of Philippine Politics. Boston, 1965.
- Macdonald G.P.* Political Parties and Islam in Indonesia: a religious Façade. Asia Pacific Memo No. 179.
- Malaysia's Coming Election: Beyond Communalism? / Crisis Group Asia. Report 235, 1 October 2012.
- Montinola G.* Parties and accountability in the Philippines // Journal of Democracy. Quezon City, 1999.
- The 2013 National Assembly Election. An Overview 27 July 2013. Phnom Penh.
- NDI Report on Constituency Dialogues in Cambodia: October 2012 to March 2013.
- Orathai Kokpol.* Electoral Politics in Thailand // Electoral Politics in Southeast Asia and East Asia. Singapore, 2002.
- Party Politics in Southeast Asia. Clientelism and Electoral competition in Indonesia, Thailand and the Philippines / Ed. By Tomsa D. & Ufen A. N-Y., 2013.
- Philippine Democracy Assessment. Quezon City, 2005.
- Party Politics in Southeast Asia. Organisation-Money-Influence / Ed. by Sachsenroder W. Partyforumseasia, 2014.
- Philippine Institutions. Manila, 1970.
- The Philippines Yearbook-2010. Quezon City, 2011.
- Pye L.* Asian Power and Politics. Cambridge, 1995.
- Report of the International Election Observation Mission of the Asian Network for Free Election. Bangkok, 2011.
- Rocamora J.* Philippine political parties. Institute of Popular Democracy. Quezon City, 1988.
- Siripan Nongsuan Sadasdee.* Thai Political Parties in the Age of Reforms. Bangkok, 2006.
- Simbulan D.C.* The Modern Principalia. Quezon City, 2005.
- Somchai Phratharathananunth.* The Thai Rak Thai Party and Elections in North-eastern Thailand // *Journal of Contemporary Asia*. Vol. 38, No. 1, Feb. 2008.

). , 2012 ().

Dhakidae D. artai-partai Politik, Demokrasi, dan Oligarki // Partai-partai Politik Indonesia: Ideologi dan Program. Kompas Peberbit Buku Kompas, Jakarta, Februari 2004 ().

-ORIENTS

Pro et Contra
Asian Survey
Bangkok Post
BBC News
Belfast Telegraph
The Cambodia Daily
Christian Science Monitor
Comparative Political Studies
Democratic Voice of Burma
Eleven Media Group, Myanmar
Financial Times
Irrawaddy
The Jakarta Post
Journal of Contemporary Asia
Journal of Democracy
Foreign Policy
Mizzima News
New Light of Myanmar, Yangon
New York Times
Philippine Political Science Journal
Philippine Star

The Phnom Penh Post

Radio Free Asia

The Straits Times

(.)

(.)

(.)

(.)

(.)

(.)

-

<http://cogitasia.com/myanmars/>

<http://www.fes.org.ph/papers/elavioence.htm>

<http://www.pcij.org/stories/2004/poorvote.htm>

<http://www.sunstar.com.ph>

http://www.upi.com/Top_News/Special/2013/04/

<http://www.eastasianforum.org>

<http://www.electoralintergrityproject.com>

<http://www.csis.org/print/47326>

<http://www.cambodia.com>

<http://www.cnv.org.kh>

<http://www.ki-media.blogspot.com>

<http://54election.wordpress.com/tag/>

<http://www.democrat.or.th/>

<http://www.panthamitr.com>

<http://www.prachatai.com>

<http://www.dailywoldtoday.com>

<http://www.thairath.co.th/online>

<http://www.ect.go.th>

<http://www.parliament.go.th>

<http://www.forbesindonesia.com>

SUMMARY

ELECTORAL PROCESSES IN SOUTHEAST ASIA IN THE 21ST CENTURY

This edited volume focuses on electoral processes in Southeast Asia in the modern era. It analyses the different electoral systems of the region, how they function and interrelate with national legislative systems. It also considers the influence of the electoral factor on selected elements of the political systems, such as party structures, political elites, civil society and on the political process as a whole. Seven countries of the region are systematically examined: Indonesia, Malaysia, Thailand, Cambodia, Singapore, Myanmar and the Philippines. These particular cases are included, since the legislatures and executives in these countries are elected on the basis of constitutionally regulated, universal and general electoral laws in the context of multiparty systems and a certain degree of competition among the participants of the electoral process.

I

..

..

..

01.02.2015

60 90/16.

. . . 19,5. . - . . 15.

300 . . . 62

107031 , . , 12

E-mail: izd@ivran.ru

, . , 46. . : (495) 726-31-69, 623-45-54, 625-38-13
E-mail: izmba@yandex.ru. . .

